

**Lietuvos Respublikos energetikos ministerija**  
(viešojo sektoriaus subjekto arba viešojo sektoriaus subjektų grupės pavadinimas)  
**302308327, Gedimino pr. 38/Vasario 16-osios g. 2, Vilnius**  
(viešojo sektoriaus subjekto, parengusio finansines būklės ataskaitą (konsoliduotąją finansinės būklės ataskaitą), kodas, adresas)


**FINANSINĖS BŪKLĖS ATASKAITA**  
**PAGAL 2012 M. RUGSĖJO 30 D. DUOMENIS**

2012-10-31 Nr. **FG-61**  
(data)

Pateikimo valiuta ir tikslumas: litais

Kit. Nr.	Straipsniai	Pastabos Nr.	Paskutinė ataskaitinio laikotarpio diena	Paskutinė praėjusio ataskaitinio laikotarpio diena
<b>A.</b>	<b>ILGALAIKIS TURTAS</b>			
I	Nematerialusis turtas	P1	2.269.917.361,95	9.232.487.824,00
I.1	Pietros darbai		4.696,70	8.418,46
I.2	Programinė įranga ir jos licencijos			
I.3	Kitas nematerialusis turtas		4.696,70	8.418,46
I.4	Nebaigti projektai ir išankstiniai mokejimai			
I.5	Preizgas			
II	Ilgalaikis materialusis turtas	P2	507.794,10	538.015,12
II.1	Žeme			
II.2	Pastatai			
II.3	Infrastruktūros ir kiti statiniai			
II.4	Nekilnojamosios kultūros vertybės			
II.5	Mašinos ir įrenginiai			
II.6	Transporto priemonės		70.565,90	60.130,06
II.7	Kilnojamosios kultūros vertybės		53.739,55	63.608,62
II.8	Baldai ir hūro įranga			
II.9	Kitas ilgalaikis materialusis turtas		366.454,07	414.276,44
II.10	Nebaigta statyba ir išankstiniai mokejimai		17.034,58	
III	Ilgalaikis finansinis turtas			
IV	Kitas ilgalaikis turtas	P3	2.269.404.871,15	9.231.941.390,42
<b>B.</b>	<b>BIOLOGINIS TURTAS</b>			
<b>C.</b>	<b>TRUMPALAIKIS TURTAS</b>			
I	Atsargos	P4	44.213.223,94	96.659.110,88
I.1	Strateginės ir neįiečiamosios atsargos		81.345,82	78.510,83
I.2	Medžiagos, žaliavos ir ūkinis inventoriūs			
I.3	Nebaigta gaminti produkcija ir nebaigtos vykdyti sutartys		81.345,82	78.510,83
I.4	Pagaminta produkcija, atsargos, skirtos parduoti (parduoti)			
I.5	Ilgalaikis materialusis ir biologinis turtas, skirtas parduoti			
II	Išankstiniai apmokėjimai			
III	Per vienus metus gautinios sumos	P5	42.169.336,39	93.770.365,27
III.1	Gautinos trumpalaikės finansinės sumos	P6	1.673.995,22	2.346.752,65
III.2	Gautini mokesčiai ir socialinės įmokos			
III.3	Gautinos finansavimo sumos			
III.4	Gautinos sumos už turto naudojimą, parduotas prekes, turtą, paslaugas		239.811,08	0,00
III.5	Sukauptos gautinios sumos		0,00	0,00
III.6	Kitos gautinios sumos		1.421.694,90	2.317.678,78
IV	Trumpalaikės investicijos		12.489,24	29.073,87
V	Pinigai ir pinigų ekvivalentai	P7	288.546,51	463.482,13
	<b>IŠ VISO TURTO:</b>		<b>2.314.730.585,89</b>	<b>9.329.146.934,88</b>
<b>D.</b>	<b>FINANSAVIMO SUMOS</b>			
I	Iš valstybės biudžeto	P8	2.641.966.291,74	6.016.647.833,08
II	Iš savivaldybės biudžeto		2.599.440.196,71	5.923.522.760,76
III	Iš Europos Sąjungos, užsienio valstybių ir tarptautinių organizacijų		41.613.025,78	93.124.888,82
IV	Iš kitų šaltinių		13.069,25	183,50
<b>E.</b>	<b>IŠIPAREIGOJIMAI</b>			
I	Ilgalaikiai įsipareigojimai	P9	1.821.630,43	2.806.983,04
I.1	Ilgalaikiai finansiniai įsipareigojimai			
I.2	Ilgalaikiai atidejiniai			
I.3	Kiti ilgalaikiai įsipareigojimai			
II	Trumpalaikiai įsipareigojimai		1.821.630,43	2.806.983,04
II.1	Ilgalaikių atidejinių einamųjų metų dalis ir trumpalaikiai atidejiniai			
II.2	Ilgalaikių įsipareigojimų einamųjų metų dalis			
II.3	Trumpalaikiai finansiniai įsipareigojimai			
II.4	Mokėtinos subsidijos, dotacijos ir finansavimo sumos			
II.5	Mokėtinos sumos iš Europos Sąjungos biudžetą		523.697,41	155.842,57
II.6	Mokėtinos sumos iš biudžetų ir fondų			
II.6.1	Gražintinos finansavimo sumos		3.576,30	487.885,03
II.6.2	Kitos mokėtinos sumos biudžetui		3.576,30	487.885,03
II.7	Mokėtinos socialinės įmokos			1,00
II.8	Gražintini mokesčiai, įmokos ir jų permokos		52.850,91	
II.9	Tiekėjams mokėtinos sumos			
II.10	Su darbo santykiais susiję įsipareigojimai		707.483,43	55.269,95
II.11	Sukauptos mokėtinos sumos		274.716,50	
II.12	Kiti trumpalaikiai įsipareigojimai		238.456,45	2.107.761,87
<b>F.</b>	<b>GRYNOJIS TURTAS</b>			
I	Dalininkų kapitalas	P10	-328.757.336,28	3.309.692.118,76
II	Rezervai			
II.1	Tikrąsias vertės rezervas		0,00	0,00
II.2	Kiti rezervai			
III	Nuosavybės metodo įtaka			
IV	Sukauptas perviršis ar deficitas		-354.162.829,64	2.557.596.039,95
IV.1	Einamųjų metų perviršis ar deficitas		25.405.493,36	752.096.078,81
IV.2	Ankstesnių metų perviršis ar deficitas		-726.690.585,45	-956.811.552,34
			752.096.078,81	1.708.907.631,15
<b>G.</b>	<b>MAŽUMOS DALIS</b>			
	<b>IŠ VISO FINANSAVIMO SUMŲ, ĮSIPAREIGOJIMŲ, GRYNOJO TURTO IR MAŽUMOS DALIES:</b>		<b>2.314.730.585,89</b>	<b>9.329.146.934,88</b>

Ministerijos kanceliūra  
(teisės aktais įpareigojanti asmenų parečių pavadinimas)

  
(parašas)

Inga Černiuk  
(vardas ir pavardė)

**Lietuvos Respublikos energetikos ministerija**  
(viešojo sektoriaus subjekto arba viešojo sektoriaus subjektų grupės pavadinimas)

**302308327, Gedimino pr. 38/Vasario 16-osios g. 2, Vilnius**

(viešojo sektoriaus subjekto, parengusio veiklos rezultatų ataskaitą  
arba konsoliduotąją veiklos rezultatų ataskaitą, kodas, adresas)


**VEIKLOS REZULTATŲ ATASKAITA**  
**PAGAL 2012 M. RUGSĖJO 30 D. DUOMENIS**

2012.10.31 Nr. F6-52  
(data)

Pateikimo valiuta ir tikslumas: litais

Eil. Nr.	Struktūriniai	Pastabos Nr.	Ataskaitinis laikotarpis	Praejęs ataskaitinis laikotarpis
<b>A.</b>	<b>PAGRINDINĖS VEIKLOS PAJAMOS</b>		<b>136.628.077,45</b>	<b>-891.190.024,74</b>
I.	FINANSAVIMO PAJAMOS			
I.1.	Iš valstybės biudžeto		136.627.555,71	-891.190.502,28
I.2.	Iš savivaldybių biudžetų		22.150.324,28	-1.043.071.471,87
I.3.	Iš ES, užsienio valstybių ir tarptautinių organizacijų lėšų			
I.4.	Iš kitų finansavimo šaltinių		114.477.231,43	151.880.651,59
II.	MOKESČIŲ IR SOCIALINIŲ ĮMOKŲ PAJAMOS			318,00
III.	PAGRINDINĖS VEIKLOS KITOS PAJAMOS			
III.1.	Pagrindinės veiklos kitos pajamos	P11	521,74	477,54
III.2.	Pervestinių pagrindinės veiklos kitų pajamų suma		53.152.243,44	21.305.754,85
IV.	PAGRINDINĖS VEIKLOS KITOS PAJAMOS		-53.151.721,70	-21.305.277,31
<b>B.</b>	<b>PAGRINDINĖS VEIKLOS ŠAUNODOS</b>		<b>-127.024.693,56</b>	<b>-161.304.139,48</b>
I.	DARBO UŽMOKESČIO IR SOCIALINIO DRAUDIMO		-3.410.635,65	-2.984.371,44
II.	NUŠIDĖVĖJIMO IR AMORTIZACIJOS		-121.411,36	-159.911,54
III.	KOMUNALINIŲ PASLAUGŲ IR RYŠIŲ		-124.622,56	-118.798,52
IV.	KOMANDIRUOČIŲ		-489.134,80	-572.027,01
V.	TRANSPORTO		-58.880,52	-50.752,62
VI.	KVALIFIKACIJOS KĖLIMO		-217.134,24	-5.613,43
VII.	PAPRASTOJO REMONTO IR EKSPLOATAVIMO		-44.092,59	-19.743,00
VIII.	NUVERTĖJIMO IR NURAŠYTŲ SUMŲ			
IX.	SUNAUDOTŲ IR PARDUOTŲ ATSARGŲ SAVIKAINA		-46.461,13	-79.721,67
X.	SOCIALINIŲ ĮMOKŲ		-4.226,07	-319.487,02
XI.	NUOMŲS			-19.144,50
XII.	FINANSAVIMO			
XIII.	KITŲ PASLAUGŲ		-117.472.101,25	-155.819.153,41
XIV.	KITOS		-4.560.044,89	-1.155.415,32
<b>C.</b>	<b>PAGRINDINĖS VEIKLOS PERVERŠIS AR DEFICITAS</b>		<b>-475.948,50</b>	
<b>D.</b>	<b>KITOS VEIKLOS REZULTATAS</b>		<b>9.603.383,89</b>	<b>-1.052.494.164,22</b>
I.	KITOS VEIKLOS PAJAMOS		0,00	0,00
II.	PERVESTINOS Į BIUDŽETĄ KITOS VEIKLOS PAJAMOS		123,50	
III.	KITOS VEIKLOS ŠAUNODOS		-123,50	
<b>E.</b>	<b>FINANSINĖS IR INVESTICINĖS VEIKLOS REZULTATAS</b>	P12	<b>15.803.261,66</b>	<b>-5.011.499,47</b>
<b>F.</b>	<b>APSKAITOS POLITIKOS KEITIMO IR ESMINIŲ APSKAITOS KLAIDŲ TAISYMO ĮTAKA</b>			
<b>G.</b>	<b>PELNO MOKĖSTIS</b>			
<b>H.</b>	<b>GRYNASIS PERVERŠIS AR DEFICITAS PRIĖŠ NUOSAVYBĖS METODO ĮTAKA</b>		<b>25.406.645,55</b>	<b>-1.057.505.663,69</b>
I.	NUOSAVYBĖS METODO ĮTAKA			
<b>J.</b>	<b>GRYNASIS PERVERŠIS AR DEFICITAS</b>		<b>699.838.498,42</b>	<b>1.253.738.616,79</b>
I.	TENKANTIS KONTROLIUOJANČIAJAM SUBJEKTUI		725.245.143,97	196.232.953,10
II.	TENKANTIS MAŽUMOS DALIAI		725.245.143,97	

Ministerijos kanclerė  
(teisės aktais įpareigoto pasirašyti asmens pareigų pavadinimas)

  
(parašas)

Inga Černiuk  
(vardas ir pavardė)

## FINANSINIŲ ATASKAITŲ AIŠKINAMASIS RAŠTAS 2012 M. RUGSĖJO 30 D.

2012-10-31 Nr. F6-50

### I. BENDROSIOS NUOSTATOS

Lietuvos Respublikos energetikos ministerija (toliau – Energetikos ministerija, ministerija) yra biudžetinė įstaiga, finansuojama iš Lietuvos Respublikos valstybės biudžeto.

Energetikos ministerija įregistruota 2009 m. vasario 21 d. valstybės įmonės Registrų centre, įregistravimo Nr. 133280.

Energetikos ministerija yra viešasis juridinis asmuo, turintis sąskaitą banke ir antspaudą su Lietuvos valstybės herbu ir savo pavadinimu. Energetikos ministerijos kodas - 302308327, buveinės adresas: Gedimino pr. 38 / Vasario 16-osios g. 2, LT – 01104 Vilnius, Lietuvos Respublika.

Energetikos ministerija atlieka įstatymų ir kitų teisės aktų jai pavestas energetikos srities valstybės valdymo funkcijas ir įgyvendina šioje srityje valstybės politiką.

Svarbiausieji Energetikos ministerijos uždaviniai siekiant užtikrinti Lietuvos energetinio ūkio plėtrą, gyventojų gerovės kilimą ir vykdant narystės Europos Sąjungoje įsipareigojimus yra įgyvendinti Nacionalinę energetikos strategiją, modernizuoti šalies energetikos ūkį, suderinti jį su valstybės poreikiais, ekonomiškumo, energetinio saugumo, darnios plėtros, konkurencingumo, aplinkosaugos ir valdymo tobulinimo srities tarptautiniais reikalavimais; dalyvauti formuojant ir įgyvendinant valstybės politiką branduolinės energetikos srityje, nutraukti valstybės įmonės Ignalinos atominės elektrinės (toliau vadinama – valstybės įmonė Ignalinos AE) eksploatavimą.

Energetikos ministerija, vykdydama jai pavestus uždavinius, atlieka šias funkcijas:

- koordinuoja investicijų į energetikos projektus programų rengimą, kontroliuoja, kaip jos įgyvendinamos; - organizuoja energetikos mokslinės techninės pažangos valstybinį valdymą;
- koordinuoja Lietuvos Respublikos ir kitų ES valstybių energetikos sistemų sujungimo įgyvendinimą;
- organizuoja branduolinės energetikos infrastruktūros Lietuvos Respublikoje plėtrą, taip pat dvišalį ir daugiašalį tarptautinį bendradarbiavimą branduolinės energetikos srityje;
- organizuoja valstybės įmonės Ignalinos AE eksploatavimo nutraukimą;
- valdo valstybės įmonės Ignalinos AE eksploatavimo nutraukimo fondą;
- organizuoja radioaktyviųjų atliekų tvarkymą ir laidojimą, teikia Lietuvos Respublikos Vyriausybei pasiūlymus dėl konkrečių radioaktyviųjų atliekų tvarkymo įrenginių, saugyklų ir kapinynų statybos arba jų eksploatavimo nutraukimo;

- formuoja ir užtikrina valstybės politikos įgyvendinimą energijos vartotojų teisių apsaugos srityje; rengia ir tobulina teisės aktus, užtikrinančius patikimą energijos ir jos išteklių tiekimą, energetikos objektų ir įrenginių techninę saugą, efektyvų energijos ir jos išteklių naudojimą;

- rengia Energetikos ministerijai priskirtos licencijuotinos veiklos licencijavimo taisyklių projektus arba Lietuvos Respublikos Vyriausybės pavedimu tvirtina šias taisykles, Lietuvos Respublikos Vyriausybės pavedimu išduoda Lietuvos Respublikos įstatymuose nustatytos veiklos energetiniame sektoriuje licencijas (leidimus);

- organizuoja naftos produktų ir naftos valstybės atsargų tvarkymą ir kaupimą, nustato energijos išteklių atsargų sudarymo, tvarkymo, kaupimo ir naudojimo tvarką.

Energetikos ministerija teisės aktų nustatyta tvarka atstovauja valstybei akcinėse bendrovėse ir uždaruosiose akcinėse bendrovėse, įgyvendina savininko teises ir pareigas, taip pat Lietuvos Respublikos Vyriausybės pavedimu įgyvendina ministro valdymo sričiai priskirtų valstybės įmonių savininko teises ir pareigas.

Ministerija rengia žemesniojo lygio finansinių ataskaitų rinkinį.

Finansinių ataskaitų duomenys pateikti litais ir centais.

Finansinių ataskaitų rinkinys sudarytas 2012 m. rugsėjo 30 d. duomenimis.

Informacija apie kontroliuojamus, asocijuotuosius ir kitus subjektus pateikta 6-ojo VSAFAS „Finansinių ataskaitų aiškinamasis raštas“ I priede.

## II. APSKAITOS POLITIKA

Sudarant tarpinį Energetikos ministerijos 2012 m. 9 mėnesių finansinių ataskaitų rinkinį vadovaujamosi Energetikos ministro 2010 m. gruodžio 15 d. įsakymu Nr. 1-347 „Dėl Lietuvos Respublikos energetikos ministerijos buhalterinės apskaitos vadovo patvirtinimo“ patvirtinta apskaitos politika, kuri apima ūkinių operacijų ir įvykių pripažinimo, įvertinimo ir apskaitos principus, metodus ir taisykles.

Ministerija taiko tokią apskaitos politiką, kuri užtikrina, kad apskaitos duomenys atitiktų kiekvieno taikytino VSAFAS reikalavimus. Jeigu nėra konkretaus VSAFAS reikalavimo, vadovaujasi bendraisiais apskaitos principais, nustatytais 1-ajame VSAFAS „Finansinių ataskaitų rinkinio pateikimas“.

Išsami Energetikos ministerijos apskaitos politika pateikta 2011 metų finansinių ataskaitų rinkinio aiškinamajame rašte.

### III. AIŠKINAMOJO RAŠTO PASTABOS

#### FINANSINĖS BŪKLĖS ATASKAITA

##### **P1 pastaba. Nematerialus turtas**

Nematerialiojo turto balansinės vertės pasikeitimas per ataskaitinį laikotarpį pateiktas 13-ojo VSAFAS „Nematerialusis turtas“ 1 priede.

Ministerija per 2012 m. 9 mėnesius neįsigijo jokio nematerialiojo turto.

##### **P2 pastaba. Ilgalaikis materialus turtas**

Energetikos ministerijos valstybei nuosavybės teise priklausantis ir patikėjimo teise valdomas ilgalaikis materialusis turtas apskaitoje registruojamas įsigijimo verte, finansinėse ataskaitose parodomas likutine verte – įsigijimo vertė sumažinama sukaupto nusidėvėjimo suma.

Ilgalaikio materialiojo turto balansinės vertės pasikeitimas per ataskaitinį laikotarpį pateiktas 12-ojo VSAFAS „Ilgalaikis materialusis turtas“ 1 priede.

Ilgalaikio materialiojo turto balansinės vertės pasikeitimo per ataskaitinį laikotarpį lentelėje parodytas neatlygintinai gautas turtas už 16.284,75 litus, kurį sudaro:

- baldai, vadovaujantis 2012 m. birželio 27 d. Lietuvos Respublikos Vyriausybės nutarimu Nr. 785 „Dėl ilgalaikio materialiojo turto perdavimo“ VĮ Energetikos agentūros patikėjimo teise valdomi baldai perduoti Energetikos ministerijai, kurių įsigijimo savikaina sudarė 3.399,00 litų;

- kitas materialusis turtas už 12.885,75 litų - pagal tarptautinį protokolą oficialaus vizito Dohoje (Kataro valstybė) metu energetikos ministro gauta dovana.

##### **P3 pastaba. Ilgalaikis finansinis turtas**

Finansinės būklės ataskaitos straipsnyje „Ilgalaikis finansinis turtas“ parodytos Energetikos ministerijos investicijos į nuosavybės vertybinius popierius, įskaitant valstybės įmonių nuosavą kapitalą. Informacija apie kontroliuojamų ir asocijuotųjų subjektų ir kitų subjektų investicijų ir grynojo turto rezultatus pateikta 6 – ojo VSAFAS „Finansinių ataskaitų aiškinamasis raštas“ 1 priede.

Vadovaujantis Lietuvos Respublikos finansų ministro 2009 m. gruodžio 11 d. įsakymu Nr. 1K-444 „Dėl Finansų ministro 2008 m. birželio 27 d. įsakymo Nr. 1K-223 „Dėl viešojo sektoriaus apskaitos ir finansinės atskaitomybės 17-ojo standarto patvirtinimo“ pakeitimo“ nuostatomis, Energetikos ministerijos Ilgalaikio ir trumpalaikio turto, atsargų apžiūros, įvertinimo, nurašymo ir likvidavimo komisija, nustatė, kad Energetikos ministerijos valstybei nuosavybės teise priklausantis ir patikėjimo teise valdomas UAB „Visagino energetikos remontas“ finansinis turtas turi nuvertėjimo

požymių. Remiantis komisijos siūlymu buvo apskaičiuotas ir Energetikos ministerijos apskaitoje užregistruotas 100 proc. finansinio turto nuvertėjimo nuostolis, lygus investicijų į kitus subjektus įsigijimo savikainai – 9.618.651,00 litų.

Į finansinės būklės ataskaitą įtraukti AB „Lietuvos dujos“ nuosavybės metodo įtakos pokyčiai per 2012 m. II-ą ketvirtį. Vadovaujantis Vertybinių popierių įstatymu, įmonės, kurių akcijomis prekiaujama vertybinių popierių rinkoje, privalo viešai paskelbti finansines ataskaitas ne vėliau kaip per du mėnesius nuo ataskaitinio laikotarpio pabaigos. Bendrovės skelbia finansines ataskaitas įstatymu nustatytais terminais ir vadovaujasi savo patvirtintomis vidinėmis tvarkomis.

Vadovaujantis Lietuvos Respublikos Vyriausybės 2012 m. vasario 15 d. nutarimu Nr. 204 „Dėl valstybės turto investavimo ir akcinės bendrovės „Klaipėdos nafta“ įstatinio kapitalo didinimo“ (Žin., 2012, Nr. 25-1173), Energetikos ministerija įsigijo AB „Klaipėdos nafta“ 33.696.864 paprastųjų vardinių akcijų, kurių įsigijimo savikaina 45.490.767,00 litų.

Vadovaujantis Lietuvos Respublikos Vyriausybės 2012 m. kovo 28 d. nutarimu Nr. 331 „Dėl valstybės įmonių savininko kapitalo ar turto, kuris pagal įstatymus gali būti tik valstybės nuosavybė, atitinkančio kapitalo padidinimo“ II-ame ketvirtyje buvo padidintas VĮ Lietuvos naftos produktų agentūros savininko kapitalo dalis - 1.138.500,00 litų ir turto, kuris pagal įstatymus gali būti tik valstybės nuosavybė, atitinkančio kapitalo dalis - 341.033,00 litų.

Vadovaujantis Lietuvos Respublikos Vyriausybės 2012 m. rugpjūčio 29 d. nutarimu Nr. 1022 „Dėl valstybės įmonės Lietuvos naftos produktų agentūros turto, kuris pagal įstatymus gali būti tik valstybės nuosavybė, atitinkančio kapitalo padidinimo“ III-ame ketvirtyje iš valstybės įmonės Lietuvos naftos produktų agentūros lėšų (nepaskirstytojo pelno) sukurto turto 4.305.631,32 lito verte užregistruotas turtas, kuris pagal įstatymus atitinka kapitalo padidėjimui.

Vadovaujantis Lietuvos Respublikos Vyriausybės 2012 m. liepos 4 d. nutarimu Nr. 826 „Dėl uždarnosios akcinės bendrovės steigimo ir valstybės turto investavimo“, 2012 m. rugsėjo 26 d. Energetikos ministerija perdavė Ūkio ministerijai valstybei nuosavybės teise priklausančias ir patikėjimo teise valdomas UAB „Visagino atominė elektrinė“ paprastąsias vardines nematerialiąsias akcijas, kurių savikaina 4.067.163.632 litai.

#### **P4 pastaba. Atsargos**

Detalus atsargų vertės pasikeitimas pateiktas 8-ojo VSAFAS „Atsargos“ 1 priede.

Į atsargų vertės pasikeitimo per ataskaitinį laikotarpį lentelę įtrauktas nemokamai gautas trumpalaikis turtas - baldai, kurį, vadovaujantis 2012 m. birželio 27 d. LRV nutarimu Nr. 785 „Dėl ilgalaikio materialiojo turto perdavimo“ VĮ Energetikos agentūros patikėjimo teise valdomi baldai perduoti Energetikos ministerijai, kurie apskaitoje buvo užregistruoti likutine verte - 474,22 litai.

**P5 pastaba. Išankstiniai apmokėjimai**

Informacija apie išankstinius apmokėjimus paskutiniai ataskaitinio laikotarpio dienai pateikta 6-ojo VSAFAS „Finansinių ataskaitų aiškinamasis raštas“ 6 priede.

Išankstiniai apmokėjimai - 42.169.336,39 litai, išsamiai pateikti lentelėje:

Eil. Nr.	Straipsnio pavadinimas	Suma, Lt
<b>C.</b>	<b>TRUMPALAIKIS TURTAS</b>	
<b>II.</b>	<b>Išankstiniai apmokėjimai</b>	<b>42.169.336,39</b>
<b>1.</b>	<b>Išankstiniai apmokėjimai, iš jų:</b>	<b>13.206,77</b>
	UAB „Lukoil Baltija“	689,33
	UAB Jaržemskis ir ekspertai	11.858,00
	Išankstiniai apmokėjimai darbuotojams	659,44
<b>2.</b>	<b>Ateinančių laikotarpių sąnaudos kontroliuojamų ne viešojo sektoriaus subjektų pavedimams vykdyti, iš jų:</b>	<b>336.507,91</b>
	VĮ Naftos produktų agentūra	171.000,00
	VĮ Radioaktyviųjų atliekų tvarkymo agentūra	24.435,33
	VĮ Energetikos agentūra	141.072,58
<b>3.</b>	<b>Kitos ateinančių laikotarpių sąnaudos, iš jų:</b>	<b>41.819.621,71</b>
	Ateinančių laikotarpių sąnaudos (DU)	9.026,77
	Ateinančių laikotarpių sąnaudos (Sodra)	2.796,50
	Ateinančių laikotarpių sąnaudos (prenumerata)	4.942,93
	Ateinančių laikotarpių sąnaudos (automobilių draudimas)	1.106,92
	Ateinančių laikotarpių sąnaudos (patalpų nuoma)	65.904,48
	Ateinančių laikotarpių sąnaudos (komandiruočių)	25.404,52
	Ateinančių laikotarpių sąnaudos (kitos sąnaudos)	8.213,08
	Kitos ateinančių laikotarpių finansavimo sąnaudos (iš Ignalinos programos ES lėšų, pagal administravimo taisyklės sumokėta CPVA)	41.501.469,21
	Kitos ateinančių laikotarpių finansavimo sąnaudos (TATENA nario mokestis)	200.657,30

**P6 pastaba. Per vienerius metus gautinos sumos**

Informacija apie per vienus metus gautinas sumas paskutiniai ataskaitinio laikotarpio dienai pateikta 17-ojo VSAFAS „Finansinis turtas ir finansiniai įsipareigojimai“ 7 priede.

Per vienerius metus gautinos sumos - 1.673.995,22 litai, detalizuoti lentelėje:

Eil. Nr.	Straipsnio pavadinimas	Suma, Lt
<b>C.</b>	<b>TRUMPALAIKIS TURTAS</b>	
<b>III.</b>	<b>Per vienus metus gautinos sumos</b>	<b>1.673.995,22</b>
<b>III.3</b>	<b>Gautinos finansavimo sumos</b>	<b>239.811,08</b>
	Gautinos finansavimo sumos iš valstybės biudžeto	189.424,88
	Gautinos finansavimo sumos pagal centralizuotus apmokėjimus	50.386,20
<b>III.5</b>	<b>Sukauptos gautinos sumos</b>	<b>1.421.694,90</b>
	Gautinas pirkimo pridėtinės vertės mokestis	257,34
	Sukauptos finansavimo pajamos	1.421.437,56
<b>III.6</b>	<b>Kitos gautinos sumos</b>	<b>12.489,24</b>
	Gautini delspinigiai (delspinigių s-ta Nr. 12-01 UAB Atea)	123,50
	Gautinos sumos iš atskaitingų asmenų (atašė)	8.912,94
	Gautinos grąžintinos finansavimo sumos	3.452,80

**P7 pastaba. Pinigai ir pinigų ekvivalentai**

Informacija apie pinigus ir pinigų ekvivalentus paskutiniai ataskaitinio laikotarpio dienai pateikta 17-ojo VSAFAS „Finansinis turtas ir finansiniai įsipareigojimai“ 8 priede.

Energetikos ministerija pinigų ekvivalentų neturi. Pinigai apskaitomi tik bankų sąskaitose.

2012 m. rugsėjo 30 d. piniginių lėšų likutis – 288.546,51 litai buvo šiose banko sąskaitose:

Eil. Nr.	Straipsnio pavadinimas	Suma, Lt
C.	<b>TRUMPALAIKIS TURTAS</b>	
V.	<b>Pinigai ir pinigų ekvivalentai</b>	<b>288.546,51</b>
	Biudžeto lėšos AB SEB banke	147.848,00
	Biudžeto lėšos Swedbank AB	4.416,08
	Biudžeto lėšos ( Swedbank AB mokėjimo kortelės)	10.877,30
	Pinigai AB SEB banko sąskaitoje	125.405,13

**P8 pastaba. Finansavimo sumos**

Finansavimo sumos pagal šaltinį, tikslinę paskirtį ir jų pokyčius per ataskaitinį laikotarpį pateikti 20-ojo VSAFAS „Finansavimo sumos“ 4 priede.

Finansavimo sumų lentelėje neatlygintinai gautas turtas už 529.547,45 litus, kurį sudaro:

- vadovaujantis Lietuvos Respublikos Vyriausybės 2012 m. vasario 15 d. nutarimu Nr. 204 „Dėl valstybės turto investavimo ir akcinės bendrovės „Klaipėdos nafta“ įstatinio kapitalo didinimo“ (Žin., 2012, Nr. 25-1173), VĮ Lietuvos naftos produktų agentūra perdavė 528.231,86 litų ilgalaikį materialųjį turtą AB „Klaipėdos nafta“, kuris buvo apskaitomas dotacijų eilutėje;

- vadovaujantis 2012 m. birželio 27 d. Lietuvos Respublikos Vyriausybės nutarimu Nr. 785 „Dėl ilgalaikio materialiojo turto perdavimo“ VĮ Energetikos agentūros patikėjimo teise valdomi baldai perduoti Energetikos ministerijai, kurių likutinė vertė sudarė 1.315,59 litus.

Finansavimo sumų likučiai ataskaitinio laikotarpio pradžioje ir pabaigoje pateikti 20-ojo VSAFAS „Finansavimo sumos“ 5 priede.

**P9 pastaba. Įsipareigojimai**

Informacija apie kai kurias trumpalaikes mokėtinas sumas paskutiniai ataskaitinio laikotarpio dienai pateikta 17-ojo VSAFAS „Finansinis turtas ir finansiniai įsipareigojimai“ 12 priede. Informacija apie įsipareigojimų dalį nacionaline ir užsienio valiutomis pateikta 17-ojo VSAFAS „Finansinis turtas ir finansiniai įsipareigojimai“ 13 priede.

Finansinės būklės ataskaitos straipsnyje „Įsipareigojimai“ parodyta suma 1.821.630,43 litai, kurios detalizavimas pateiktas žemiau lentelėje:



<b>Eil. Nr.</b>	<b>Straipsnio pavadinimas</b>	<b>Suma Lt</b>
<b>E.</b>	<b>ISIPAREIGOJIMAI</b>	<b>1.821.630,43</b>
<b>II.4</b>	<b>Mokėtinos subsidijos, dotacijos ir finansavimo sumos, iš jų:</b>	<b>523.693,41</b>
	VI Naftos produktų agentūrai	315.900,00
	VI Radioaktyviųjų atliekų tvarkymo agentūra	1.743,22
	VI Ignalinos Atominė Elektrinė	45.780,00
	Zarasų raj. sav. administracijai	160.270,19
<b>II.6</b>	<b>Mokėtinos sumos į biudžetus ir fondus, iš jų:</b>	<b>3.576,30</b>
	Gražintinos finansavimo sumos LR finansų ministerijai šių metų sumos (išrašyta delspinigių s-ta Nr. 12-01 UAB Atea)	123,50
	Gražintinos finansavimo sumos LR finansų ministerijai ankstesnių metų sumos (Stokholmo prekybos rūmų arbitražo instituto gražintina suma 1000 EUR.)	3.452,80
<b>II.7</b>	<b>Mokėtinos socialinės išmokos</b>	<b>52.850,91</b>
	Mokėtinos išlaidų kompensacijos atašė ir jų sutuoktiniams	52.850,91
<b>II.9</b>	<b>Tiekėjams mokėtinos sumos, iš jų už:</b>	<b>707.483,45</b>
	Ryšio paslaugas	6.189,67
	Transporto paslaugas ir prekes	5.378,42
	Kitas prekes	16.779,58
	Komandiruočių paslaugas	43.228,75
	Ilgalaikio materialiojo turto einamąjį remontą	10.045,28
	Kvalifikacijos kėlimas	730,00
	Ekspertų paslaugas	504.046,61
	Komunalines paslaugas	9.750,77
	Kitas paslaugas	44.766,20
	Kitos mašinos ir įrenginiai	52.620,46
	Mokymų paslaugas	13.947,71
<b>II.10</b>	<b>Su darbo santykiais susiję įsipareigojimai</b>	<b>274.716,50</b>
<b>II.11</b>	<b>Sukauptos mokėtinos sumos, iš jų:</b>	<b>238.456,45</b>
	Sukauptos atostoginių sąnaudos	182.055,60
	Sukaupta Sodra įmokų sąnaudos	56.400,85
<b>II.12</b>	<b>Kiti trumpalaikiai įsipareigojimai, iš jų:</b>	<b>20.853,41</b>
	Mokėtinos sumos atskaitingiesiems asmenims	3.836,08
	Mokėtinos sumos atskaitingiesiems asmenims (atašė)	1.217,33
	Kitos mokėtinos sumos (URM suma)	15.800,00

#### **P10 pastaba. Grynasis turtas**

Šiame straipsnyje parodyta investicijų į kontroliuojamus ir asocijuotus subjektus balansinės vertės pokyčio suma 2012 m. rugsėjo 30 dienai.

Grynojo turto sumažėjimui iki -328.757.336,28 litų, didžiausią įtaką turėjo, vadovaujantis Lietuvos Respublikos Vyriausybės 2012 m. liepos 4 d. nutarimu Nr. 826 „Dėl uždarnosios akcinės bendrovės steigimo ir valstybės turto investavimo“, 2012 m. rugsėjo 26 d. Energetikos ministerijos Ūkio ministerijai perduotų valstybei nuosavybės teise priklausančių ir patikėjimo teise valdomų UAB „Visagino atominė elektrinė“ paprastųjų vardinių nematerialiųjų akcijų, kurių savikaina 4.067.163.632,00 litai.

## VEIKLOS REZULATATŲ ATASKAITA

### **P11 pastaba. Pagrindinės veiklos kitos pajamos**

Pagrindinės veiklos kitos pajamos detalizuotos 10-ojo VSAFAS „Kitos pajamos“ 2 priede.

Pajamos iš dividendų iš viso sudaro 52.988.796,70 litai, iš jų:

- AB „Lietuvos dujos“ 12.744.811,39 litų,
- AB „Klaipėdos nafta“ 40.243.985,31 litai.

### **P12 pastaba. Finansinės ir investicinės veiklos rezultatas**

Finansinės ir investicinės veiklos pajamos ir sąnaudos detalizuotos 6-ojo VSAFAS „Finansinių ataskaitų aiškinamasis raštas“ 4 priede.

#### Finansinės ir investicinės veiklos pajamos.

Vadovaujantis Lietuvos Respublikos Vyriausybės 2012 m. kovo 28 d. nutarimu Nr. 331 „Dėl valstybės įmonių savininko kapitalo ar turto, kuris pagal įstatymus gali būti tik valstybės nuosavybė, atitinkančio kapitalo padidinimo“ buvo padidintas VĮ Lietuvos naftos produktų agentūros savininko kapitalo dalis - 1.138.500,00 litų ir turto, kuris pagal įstatymus gali būti tik valstybės nuosavybė, atitinkančio kapitalo dalis - 341.033,00 litų, iš viso 1.479.533,00 litų.

Vadovaujantis Lietuvos Respublikos Vyriausybės 2012 m. vasario 15 d. nutarimu Nr. 204 „Dėl valstybės turto investavimo ir akcinės bendrovės „Klaipėdos nafta“ įstatinio kapitalo didinimo“, VĮ Lietuvos naftos produktų agentūra patikėjimo teise valdomą ilgalaikį materialųjį turtą, kaip papildomą įnašą perdavė AB „Klaipėdos nafta“, didinant šios akcinės bendrovės įstatinį kapitalą 19.621.302,55 litais.

Vadovaujantis Lietuvos Respublikos Vyriausybės 2012 m. rugpjūčio 29 d. nutarimu Nr. 1022 „Dėl valstybės įmonės Lietuvos naftos produktų agentūros turtą, kuris pagal įstatymus gali būti tik valstybės nuosavybė, atitinkančio kapitalo padidinimo“ iš VĮ Lietuvos naftos produktų agentūros lėšų (nepaskirstytojo pelno) sukurtas ir 4.305.631,32 lito verte užregistruotas kapitalo padidėjimas.

#### Finansinės ir investicinės veiklos sąnaudos.

Į finansinės investicinės veiklos pajamų ir sąnaudų lentelės straipsnio „Kitos finansinės investicinės veiklos sąnaudos“ sumą įtraukta 9.618.651,00 litų suma yra UAB „Visagino energetikos remontas“ 100 proc. finansinio turto nuvertėjimo nuostolis, kuris lygus investicijų į kitus subjektus įsigijimo savikainai 9.618.651,00 litų.

## ESMINIŲ APSKAITOS KLAIDŲ TAISYMO ĮTAKA

### **P13 pastaba. Nuosavybės metodo įtaka**

Apskaitos politikos ir klaidų taisymo įtaka finansinės būklės ataskaitos straipsniams detalizuota 7-ojo VSAFAS „Apskaitos politikos, apskaitinių įverčių ir klaidų taisymas“ 7 priede.

Apskaitos politikos ir klaidų taisymo įtaka veiklos rezultatų ataskaitos straipsniams detalizuota 7-ojo VSAFAS „Apskaitos politikos, apskaitinių įverčių ir klaidų taisymas“ 10 priede.

Valstybės įmonių, akcinių bendrovių ir uždaryjū akcinių bendrovių finansinė atskaitomybė už 2011 metus turi būti audituota ir patvirtinta subjekto vadovo iki 2012 m. balandžio 30 d., visi viešojo sektoriaus subjektai, taip pat ir Energetikos ministerija, metines finansines ataskaitas už 2011 metus sudaro ir pateikia Finansų ministerijai iki 2012 m. kovo 15 d. Todėl į 2011 m. Energetikos ministerijos finansinių ataskaitų rinkinį įtraukti neaudituoti valstybės įmonių, akcinių bendrovių ir uždaryjū akcinių bendrovių pateiktų 2011 m. finansinių ataskaitų duomenys. Įmonėms pateikus audituotas metines ataskaitas, paaiškėjo, kad jų duomenys skiriasi nuo anksčiau pateiktų neaudituočių ataskaitų. Tokiu būdu Energetikos ministerijos metinėse 2011 m. finansinėse ataskaitose pateikti duomenys nesutampa su įmonių audituotomis ir galutinai patvirtintomis finansinių ataskaitų duomenimis.

Pagal Viešojo sektoriaus atskaitomybės įstatymą, viešojo sektoriaus subjektai, kurių vadovas yra valstybės biudžeto asignavimų valdytojas, savo atskiras metines finansines ataskaitas už 2011 metus teikia Finansų ministerijai iki kitų metų kovo 15 d., o 2012 metų I ketvirčio ataskaitas iki balandžio 30 d. Dėl teisės aktų terminų neatitikimų tarp viešojo ir ne viešojo sektoriaus subjektų, ministerija neturėjo galimybės laiku įvertinti ir įtraukti duomenis į atitinkamo laikotarpio finansines ataskaitas.

Iš esmės skiriasi Energetikos ministerijai priklausanti subjekto nuosavo kapitalo dalis, lyginant ministerijai pateiktų valstybės įmonių, akcinių bendrovių ir uždaryjū akcinių bendrovių neaudituočių ir audituočių ataskaitų duomenis. Detalios sumos pateiktos lentelėje:

<b>Eil. Nr.</b>	<b>Įmonės pavadinimas</b>	<b>Energetikos ministerijos 2011 m. FAR pateikti duomenys Lt</b>	<b>Įmonių pakartotinai pateikti audituoti 2011 m. finansinių ataskaitų duomenys Lt</b>	<b>Skirtumas Lt</b>
1.	AB Klaipėdos nafta	353.655.647,41	353.325.112,43	330.534,98
2.	VĮ Ignalinos atominė elektrinė	451.392.704,00	377.737.984,00	73.654.720,00
<b>Iš viso</b>				<b>73.985.254,98</b>

Suvienodinus valstybės įmonių, akcinių bendrovių ir uždaryjū akcinių bendrovių bei viešojo sektoriaus subjektų ataskaitų pateikimo terminus arba viešojo sektoriaus subjektams pratęsus metinių ir ketvirtinių finansinių ataskaitų pateikimo terminus, finansinėse ataskaitose laiku atsispindėtų teisinga

valstybės turto verčių suma, ministerija laiku ir teisingai įtrauktų kontroliuojamų įmonių audituotus finansinių ataskaitų duomenis.

2011 m. gruodžio 31 d. finansinėse ataskaitose finansinio turto sumos ir nuosavybės metodo įtaka bei grynasis turtas mažesni 73.985.254,98 litais. Ši suma ženkli, todėl ji įvertinta sudarant Energetikos ministerijos 2012 m. tarpines finansines ataskaitas pagal 7-ojo VSAFAS „Apskaitos politikos, apskaitinių įverčių keitimas ir klaidų taisymas“ reikalavimus.

Ministerijos kanclerė



Inga Černiuk

NEMATERIALIOJO TURTO BALANSINĖS VERTĖS PASIKEITIMAS PER ATASKAITINĮ LAIKOTARPĮ\*

Eil. Nr.	Straipsniai	Plėtros darbai	Programinė įranga ir jos licencijos	Kitas nematerialiųjų turtas				Nebaigti projektai ir išankstiniai apmokėjimai		Prestižas	Iš viso
				patentai ir kitos licencijos (išskyrus nurodytus 4 stulpelyje)	literatūros, mokslo ir meno kūriniai	kitas nematerialiųjų turtas	nebaigti projektai	išankstiniai apmokėjimai			
1	2	3	4	5	6	7	8	9	10	11	
1.	Išsigijimo ar pasigaminimo savikaina ataskaitinio laikotarpio pradžioje		216.009,85							216.009,85	
2.	Išsigijimai per ataskaitinį laikotarpį	-	-	-	-	-	-	-	-	-	
2.1.	pirkto turto įsigijimo savikaina										
2.2.	neatlyginimai gauto turto įsigijimo savikaina										
3.	Parduoto, perduoto ir nurašyto turto suma per ataskaitinį laikotarpį	-	-	-	-	-	-	-	-	-	
3.1.	parduoto										
3.2.	perduoto										
3.3.	nurašyto										
4.	Pergrupavimai (+/-)										
5.	Išsigijimo ar pasigaminimo savikainos kiti pokyčiai										
6.	Išsigijimo ar pasigaminimo savikaina ataskaitinio laikotarpio pabaigoje (1+2-3+/-4+/-5)	-	216.009,85	-	-	-	-	-	-	216.009,85	
7.	Sukaupta amortizacijos suma ataskaitinio laikotarpio pradžioje	X	- 203.218,16		X		X	X		- 203.218,16	
8.	Neatlyginimai gauto turto sukaupta amortizacijos suma**	X	-		X		X	X		-	
9.	Apskaičiuota amortizacijos suma per ataskaitinį laikotarpį	X	- 3.721,76		X		X	X		- 3.721,76	
10.	Sukaupta perduoto, perduoto ir nurašyto turto amortizacijos suma	X	-	-	X	-	X	X	-	-	
10.1.	parduoto	X			X		X	X		-	
10.2.	perduoto	X			X		X	X		-	
10.3.	nurašyto	X			X		X	X		-	
11.	Pergrupavimai (+/-)	X			X		X	X		-	
12.	Sukauptos amortizacijos sumos kiti pokyčiai	X			X		X	X		-	
13.	Sukaupta amortizacijos suma ataskaitinio laikotarpio pabaigoje (7-8-9-10+/--12)	X	- 206.939,92	-	X	-	X	X	-	- 206.939,92	



**ILGALAIKIO MATERIALIOJO TURTO BALANSINĖS VERTĖS PASIKEITIMAS PER ATASKAITINĮ LAIKOTARPĮ\***

Eil. Nr.	Straipsniai	Žemė	Pastatai		Infrastruktūros ir kiti statiniai	Nekilnojamosios kultūros vertybės	Mašinos ir įrenginiai	Transporto priemonės	Kilnojamosios kultūros vertybės	Baldai ir biuro įranga	Kitas ilgalaikis materialusis turtas		Išankstiniai apmokėjimai	Iš viso	
			Gyvenamieji	Kiti pastatai							Kitos vertybės	Kitas ilgalaikis materialusis turtas			
1	2	3	4	5	6	7	8	9	10	11	12	13	14	15	16
1.	Išsigijimo ar pasigaminimo savikaina ataskaitinio laikotarpio pradžioje				-		62.229,52	154.780,00		1.009.682,97					1.226.692,49
2.	Išgijimai per ataskaitinį laikotarpį (2.1+2.2)				-		16.563,00			56.019,46	12.885,75	4.558,00			90.026,21
2.1.	pirkto turto išsigijimo savikaina						16.563,00			52.620,46		4.558,00			73.741,46
2.2.	neatlyginamai gauto turto išsigijimo savikaina						-			3.399,00	12.885,75	-			16.284,75
3.	Parduoto, perduoto ir nurašyto turto suma per ataskaitinį laikotarpį (3.1+3.2+3.3)														
3.1.	parduoto														
3.2.	perduoto														
3.3.	nurašyto														
4.	Pergrupavimai (+/-)														
5.	Išsigijimo ar pasigaminimo savikainos kiti pokyčiai														
6.	Išsigijimo ar pasigaminimo savikaina ataskaitinio laikotarpio pabaigoje (1+2-3+/-4+5)						78.792,52	154.780,00		1.065.702,43	12.885,75	4.558,00			1.316.718,70
7.	Suakaupta nusidėvėjimo suma ataskaitinio laikotarpio pradžioje	X					- 2.099,46	- 91.171,38		- 595.406,53	X		X	X	- 688.677,37
8.	Neatlyginamai gauto turto suakaupta nusidėvėjimo suma**	X								- 2.557,63	X		X	X	- 2.557,63
9.	Apskaiciuota nusidėvėjimo suma per ataskaitinį laikotarpį	X					- 6.127,16	- 9.869,07		- 101.284,20	X	- 409,17	X	X	- 117.689,60
10.	Suakaupta parduoto, perduoto ir nurašyto turto nusidėvėjimo suma (10.1+10.2+10.3)	X									X		X	X	
10.1	parduoto	X									X		X	X	
10.2	perduoto	X									X		X	X	
10.3	nurašyto	X									X		X	X	
11.	Pergrupavimai (+/-)	X									X		X	X	
12.	Suakauptos nusidėvėjimo sumos kiti pokyčiai	X									X		X	X	

13.	Sukaupta nusidėvėjimo suma ataskaitinio laikotarpio pabaigoje (7+8+9-10+/-11+12)	X						- 101.040,45	-	- 699.248,36	X	- 409,17	X	X	- 808.924,60
14.	Nuvertėjimo suma ataskaitinio laikotarpio pradžioje	X									X				
15.	Neatlyginamai gauto turto sukaupta nuvertėjimo suma**	X									X				
16.	Apskačiuota nuvertėjimo suma per ataskaitinį laikotarpį	X									X				
17.	Panaikinta nuvertėjimo suma per ataskaitinį laikotarpį	X									X				
18.	Sukaupta perduoto, perduoto ir nurašyto turto nuvertėjimo suma (18.1+18.2+18.3)	X									X				
18.1	perduoto	X									X				
18.2	perduoto	X									X				
18.3	nurašyto	X									X				
19.	Pergrupavimai (+/-)	X									X				
20.	Nuvertėjimo sumos ir kiti pokyčiai	X									X				
21.	Nuvertėjimo suma ataskaitinio laikotarpio pabaigoje (14+15+16-17-18+/-19+20)	X									X				
22.	Tikroji vertė ataskaitinio laikotarpio pradžioje		X	X							X	X	X		
23.	Neatlyginamai gauto turto iš kito subjekto sukauptos tikrosios vertės pokytis														
24.	Tikrosios vertės pasikeitimo per ataskaitinį laikotarpį suma (+/-)		X	X							X	X	X		
25.	Parduoto, perduoto ir nurašyto turto tikrosios vertės suma (25.1+25.2+25.3)		X	X							X	X	X		
25.1	perduoto		X	X							X	X	X		
25.2	perduoto		X	X							X	X	X		
25.3	nurašyto		X	X							X	X	X		
26.	Pergrupavimai (+/-)		X	X							X	X	X		
27.	Tikrosios vertės kiti pokyčiai		X	X							X	X	X		
28.	Tikroji vertė ataskaitinio laikotarpio pabaigoje (22+23+/-24+/-25+/-26+27)		X	X							X	X	X		
29.	Ilgalaikio materialiojo turto likutinė vertė ataskaitinio laikotarpio pabaigoje (16-13-21+28)														507.794,10
30.	Ilgalaikio materialiojo turto likutinė vertė ataskaitinio laikotarpio pradžioje (11-7-14+22)														538.015,12

\* - Pažymėti ataskaitos laukai nepildomi.  
\*\* - Kito subjekto sukaupta turto nusidėvėjimo arba nuvertėjimo suma iki perdavimo.



INFORMACIJA APIE KONTROLIUOJAMUS, ASOCIUOJAMUS IR KITUS SUBJEKTUS \*

Eil. Nr. **	Subjekto tipas ir pavadinimas	Buveinės adresas	Ataskaitinio laikotarpio pabaigoje				Pagrindinė veikla
			Valdomų akcijų (dalininko įnašų) dalis (procentais)	Investicijos dydis nominaliąja verte (Lt)	Grynasis ataskaitinio laikotarpio rezultatas, iš viso (Lt)	Nuosavys kapitalas arba grynasis turtas, iš viso (Lt)	
1	2	3	4	5	6	7	8
1.	Kontroliuojamos biudžetinės įstaigos		X	X			
2.	Kontroliuojamos viešosios įstaigos, priskiriamos prie viešojo sektoriaus subjektų						
3.	Kontroliuojamos viešosios įstaigos, nepriskiriamos prie viešojo sektoriaus subjektų						
4.	Valstybės ir savivaldybių įmonės***		X	X	33.955.590,00	754.348.497,00	
4.1.	VĮ Energetikos agentūra	Gedimino pr. 38/2, Vilnius	X	X	30.889,00	3.177.257,00	\$41320 - Verslo veiklos reguliavimas ir parama efektyviau ją organizuoti
4.2.	VĮ Ignalinos atominė elektrinė	Drukšinių k. Visagino sav.	X	X	-903.553,00	376.834.431,00	Elektrės energijos gamyba
4.3.	Lietuvos naftos produktų agentūra	S. Žukausko g. 2-33 / Ulonų g. 3-33, Vilnius	X	X	34.839.396,00	373.629.215,00	521000 - Valstybės rodo atargų saugojimas, keičimas, atnaujinimas
4.4.	VĮ Radioaktyviųjų atliekų tvarkymo agentūra	Algirdo g. 31, Vilnius	X	X	-11.142,00	707.594,00	Gamybos ir kitokių atliekų rinkimas, gabenimas ir apdorojimas
5.	Kontroliuojamos akcinės ir uždarosios akcinės bendrovės			275.251.290,00	30.830.000,00	1.301.298.000,00	
5.1.	UAB EPSO-G	Juozapavičiaus g. 13, Vilnius	100,00	10.000,00	-124.000,00	774.937.000,00	
5.2.	AB Klaipėdos nafta	Burių g. 19, Vilnius	72,32	275.241.290,00	30.954.000,00	526.361.000,00	Naftos produktų, krovimo į transporto priemones ir iškrovimas iš transporto priemonių paslaugos
6.	Asocijuotieji subjektai			83.030.367,00	16.222.000,00	2.030.278.000,00	
6.1.	AB Lietuvos dujos	Aguonų g. 24, Vilnius	17,7	83.030.367,00	16.222.000,00	2.030.278.000,00	Geamtinių dujų pirkimas (importas) ir pardavimas; perdavimas, skirstymo paslaugų teikimas
7.	Administruojami išteklių fondai	X	X	X	X	X	X
8.	Administruojami mokesčių fondai	X	X	X	X	X	X

\* - pažymėti ataskaitos laukai nepildomi;

\*\* - įtraukiami tiek detalizuojamų eilučių, kiek yra kontroliuojamų, asocijuotųjų ir kitų subjektų;

\*\*\* - teikiama informacija apie tas valstybes ar savivaldybes įmones, kuriose viešojo sektoriaus subjektas įgyvendina įmonės savininko teises ir pareigas.

**INFORMACIJA APIE KONTROLIUOJAMUS, ASOCIJUOTUOSIUS IR  
KITUS SUBJEKTUS ATASKAITINIO LAIKOTARPIO PABAIGOJE**

<b>Eil. Nr.</b>	<b>Subjekto tipas ir pavadinimas</b>	<b>Subjektų skaičius</b>
1	2	3
1.	Kontroliuojamos biudžetinės įstaigos	x
2.	Kontroliuojamos viešosios įstaigos, priskiriamos prie viešojo sektoriaus subjektų	x
3.	Kontroliuojamos viešosios įstaigos, nepriskiriamos prie viešojo sektoriaus subjektų	x
4.	Valstybės ir savivaldybių įmonės*	4
5.	Kontroliuojamos akcinės ir uždarnosios akcinės bendrovės	2
6.	Asocijuotieji subjektai	1
7.	Administruojami išteklių fondai	
8.	Administruojami mokesčių fondai	x

\* – teikiama informacija apie tas valstybės ar savivaldybės įmones, kuriose viešojo sektoriaus subjektas įgyvendina įmonės savininko teises ir pareigas.

**ATSARGŲ VERTĖS PASIKEITIMAS PER ATASKAITINĮ LAIKOTARPĮ\***

Eil. Nr.	Straipsniai	Strateginės ir neliečiamosios atsargos	Medžiagos, žaliavos ir ūkinis inventorius	Nebaigta gaminti		Pagaminta produkcija		Ilgalaikis materialusis ir biologinis turtas, skirtas	Iš viso
				nebaigta gaminti produkcija	nebaigtos vykdyti sutartys	pagaminta produkcija	atsargos, skirtos parduoti		
1	2	3	4	5	6	7	8	9	10
1.	Atsargų įsigijimo vertė ataskaitinio laikotarpio pradžioje		78.510,83						78.510,83
2.	Įsigyta atsargų per ataskaitinį laikotarpį: (2.1+2.2)	-	73.287,57	-	-	-	-	-	73.287,57
2.1.	įsigyto turto įsigijimo savikaina		72.813,35						72.813,35
2.2.	nemokamai gautų atsargų įsigijimo savikaina		474,22						474,22
3.	Atsargų sumažėjimas per ataskaitinį laikotarpį (3.1+3.2+3.3+3.4)	-	- 70.452,58	-	-	-	-	-	- 70.452,58
3.1.	Parduota								
3.2.	Perleista (paskirstyta)								
3.3.	Sunaudota veikloje		- 70.452,58						- 70.452,58
3.4.	Kiti nurašymai								
4.	Pergrupavimai (+/-)								
5.	Atsargų įsigijimo vertės kiti pokyčiai								
6.	Atsargų įsigijimo vertė ataskaitinio laikotarpio pabaigoje (1+2-3+/-4+5)	-	81.345,82	-	-	-	-	-	81.345,82
7.	Atsargų nuvertėjimas ataskaitinio laikotarpio pradžioje								
8.	Nemokamai arba už simbolinį atlygį gautų atsargų sukaupta nuvertėjimo suma (iki perdavimo)								
9.	Atsargų nuvertėjimas per ataskaitinį laikotarpį								
10.	Atsargų nuvertėjimo atkūrimo per ataskaitinį laikotarpį suma								
11.	Per ataskaitinį laikotarpį parduotų, perleistų (paskirstytų), sunaudotų ir nurašytų atsargų nuvertėjimas (11.1+11.2+11.3+11.4)	-	-	-	-	-	-	-	-
11.1.	Parduota								
11.2.	Perleista (paskirstyta)								
11.3.	Sunaudota veikloje								
11.4.	Kiti nurašymai								
12.	Nuvertėjimo pergrupavimai (+/-)								
13.	Atsargų nuvertėjimo kiti pokyčiai								
14.	Atsargų nuvertėjimas ataskaitinio laikotarpio pabaigoje (7+8-9-10-11+/-12+13)	-	-	-	-	-	-	-	-
15.	Atsargų balansinė vertė ataskaitinio laikotarpio pabaigoje (6-14)	-	81.345,82	-	-	-	-	-	81.345,82
16.	Atsargų balansinė vertė ataskaitinio laikotarpio pradžioje (1-7)	-	78.510,83	-	-	-	-	-	78.510,83

\*Reikšmingos sumos turi būti detalizuojamos aiškinamojo rašto tekste.

**INFORMACIJA APIE IŠANKSTINIUS APMOKĖJIMUS**

Eil. Nr.	Straipsnio pavadinimas	Paskutinė ataskaitinio laikotarpio diena	Paskutinė praėjusio ataskaitinio laikotarpio diena
1	2	3	4
<b>1.</b>	<b>Išankstinių apmokėjimų įsigijimo savikaina</b>	<b>42.169.336,39</b>	<b>93.770.365,27</b>
1.1.	Išankstiniai apmokėjimai tiekėjams	12.547,33	2.953,15
1.2.	Išankstiniai apmokėjimai viešojo sektoriaus subjektams pavedimams vykdyti		
1.3.	Išankstiniai mokesčių mokėjimai		
1.4.	Išankstiniai mokėjimai Europos Sąjungai		
1.5.	Išankstiniai apmokėjimai darbuotojams	659,44	
1.6.	Kiti išankstiniai apmokėjimai		
1.7.	Atcinančių laikotarpių sąnaudos ne viešojo sektoriaus subjektų pavedimams vykdyti	336.507,91	88.882,23
1.8.	Kitos atcinančių laikotarpių sąnaudos	41.819.621,71	93.678.529,89
<b>2.</b>	<b>Išankstinių apmokėjimų nuvertėjimas</b>		
<b>3.</b>	<b>Išankstinių apmokėjimų balansinė vertė (1-2)</b>	<b>42.169.336,39</b>	<b>93.770.365,27</b>

**INFORMACIJA APIE PER VIENUS METUS GAUTINAS SUMAS**

Eit. Nr.	Straipsnio pavadinimas	Paskutinė ataskaitinio laikotarpio diena			Paskutinė praėjusio ataskaitinio laikotarpio diena		
		iš viso	tarp jų iš viešojo sektoriaus subjektų	tarp jų iš kontroliuojamų ir asocijuotųjų ne viešojo sektoriaus subjektų	iš viso	tarp jų iš viešojo sektoriaus subjektų	tarp jų iš kontroliuojamų ir asocijuotųjų ne viešojo sektoriaus subjektų
1	2	3	4	5	6	7	8
<b>1.</b>	<b>Per vienus metus gautinų sumų įsigijimo savikaina, iš viso (1.1+1.2+1.3+1.4+1.5+1.6)</b>	<b>1.673.995,22</b>	<b>1.661.248,64</b>	<b>0,00</b>	<b>2.346.752,65</b>	<b>2.316.211,12</b>	
1.1.	Gautinos finansavimo sumos	239.811,08	239.811,08				
1.2.	Gautini mokesčiai ir socialinės įmokos	0,00	0,00		0,00	0,00	
1.2.1.	Gautini mokesčiai						
1.2.2.	Gautinos socialinės įmokos						
1.3.	Gautinos sumos už turto naudojimą, parduotas prekes, turta, paslaugas	0,00	0,00		0,00	0,00	
1.3.1.	Gautinos sumos už turto naudojimą						
1.3.2.	Gautinos sumos už parduotas prekes						
1.3.3.	Gautinos sumos už suteiktas paslaugas						
1.3.4.	Gautinos sumos už parduotą ilgalaikį						
1.3.5.	Kitos						
1.4.	Gautinos sumos už konfiskuotą turta, baudos ir kitos netesybos						
1.5.	Sukauptos gautinos sumos	1.421.694,90	1.421.437,56	0,00	2.317.678,78	2.316.211,12	
1.5.1.	Iš biudžeto	1.421.437,56	1.421.437,56		2.292.011,12	2.292.011,12	
1.5.2.	Kitos	257,34	0,00		25.667,66	24.200,00	
1.6.	Kitos gautinos sumos	12.489,24			29.073,87		
<b>2.</b>	<b>Per vienus metus gautinų sumų nuvertėjimas ataskaitinio laikotarpio</b>						
<b>3.</b>	<b>Per vienus metus gautinų sumų balansinė vertė (1-2)</b>	<b>1.673.995,22</b>	<b>1.661.248,64</b>	<b>0,00</b>	<b>2.346.752,65</b>	<b>2.316.211,12</b>	

**INFORMACIJA APIE PINIGUS IR PINIGŲ EKVIVALENTUS**

Eil. Nr.	Straipsnio pavadinimas	Paskutinė ataskaitinio laikotarpio diena		Paskutinė praėjusio ataskaitinio laikotarpio diena	
		iš viso	biudžeto asignavimai	iš viso	biudžeto asignavimai
1	2	3	4	5	6
1.	<b>Pinigai iš valstybės biudžeto (įskaitant Europos Sąjungos finansinę paramą) (1.1+1.2+1.3+1.4-1.5)</b>	<b>163.141,38</b>	<b>163.141,38</b>	<b>459.007,16</b>	<b>459.007,16</b>
1.1.	Pinigai bankų sąskaitose	163.141,38	163.141,38	459.007,16	459.007,16
1.2.	Pinigai kasoje				
1.3.	Pinigai kelyje				
1.4.	Pinigai įšaldytose sąskaitose				
1.5.	Pinigų įšaldytose sąskaitose nuvertėjimas				
2.	<b>Pinigai iš savivaldybės biudžeto (2.1+2.2+2.3+2.4-2.5)</b>	<b>0,00</b>	<b>0,00</b>	<b>0,00</b>	<b>0,00</b>
2.1.	Pinigai bankų sąskaitose				
2.2.	Pinigai kasoje				
2.3.	Pinigai kelyje				
2.4.	Pinigai įšaldytose sąskaitose				
2.5.	Pinigų įšaldytose sąskaitose nuvertėjimas				
3.	<b>Pinigai ir pinigų ekvivalentai iš kitų šaltinių (3.1+3.2+3.3+3.4-3.5+3.6+3.7)</b>	<b>125.405,13</b>	<b>0,00</b>	<b>4.474,97</b>	<b>0,00</b>
3.1.	Pinigai bankų sąskaitose	125.405,13		4.474,97	
3.2.	Pinigai kasoje				
3.3.	Pinigai kelyje				
3.4.	Pinigai įšaldytose sąskaitose				
3.5.	Pinigų įšaldytose sąskaitose nuvertėjimas				
3.6.	Indėliai, kurių terminas neviršija trijų mėnesių				
3.7.	Kiti pinigų ekvivalentai				
4.	<b>Iš viso pinigų ir pinigų ekvivalentų (1+2+3)</b>	<b>288.546,51</b>	<b>163.141,38</b>	<b>463.482,13</b>	<b>459.007,16</b>
5.	<b>Iš jų išteklių fondų lėšos</b>				

FINANSAVIMO SUMOS PAGAL ŠALTINIŲ TIKSLINĘ PASKIRTĮ IR JŲ POKYČIAI PER ATASKAITINĮ LAIKOTARPĮ

Eil. Nr.	Finansavimo sumos	Per ataskaitinį laikotarpį										Finansavimo sumų likutis ataskaitinio laikotarpio pradžioje	Finansavimo sumų likutis ataskaitinio laikotarpio pabaigoje
		3	4	5	6	7	8	9	10	11	12		
1	2	3	4	5	6	7	8	9	10	11	12	13	
1.	Iš valstybės biudžeto (išskyrus valstybės biudžeto asignavimų dalį, gautą iš Europos Sąjungos, užsienio valstybių ir tarpvaldinę organizacijų):	5.933.522.760,76	14.157.265,17	0,00	529.547,45	-3.315.738.869,50	0,00	-18.242.523,79	-4.939.993,21	-87.801,25	239.811,08	2.599.440.196,71	
1.1.	nepiniginiam turtui įsigyti	5.922.909.346,88	110.074,32		529.547,45	-3.315.066.401,00		-9.821.220,75	-23.953,16	0,00	32.506,65	2.598.669.900,39	
1.2.	kitoms išlaidoms kompensuoti	613.413,88	14.047.190,85			-672.468,50		-8.421.303,04	-4.916.040,05	-87.801,25	207.304,43	770.296,32	
2.	Iš savivaldybės biudžeto (išskyrus savivaldybės biudžeto asignavimų dalį, gautą iš Europos Sąjungos, užsienio valstybių ir tarpvaldinę organizacijų):	0,00	0,00	0,00	0,00	0,00	0,00	0,00	0,00	0,00	0,00	0,00	
2.1.	nepiniginiam turtui įsigyti												
2.2.	kitoms išlaidoms kompensuoti											0,00	0,00
3.	Iš Europos Sąjungos, užsienio valstybių ir tarpvaldinių organizacijų (finansavimo sumų dalis, kuri gaunama iš Europos Sąjungos, neįskaitant finansavimo sumų iš valstybės ar savivaldybės biudžetų ES projektams finansuoti):	93.124.888,82	62.989.568,39	0,00	0,00	0,00	0,00	-317.397,19	-114.184.034,24	0,00	0,00	41.613.025,78	
3.1.	nepiniginiam turtui įsigyti	0,00	955,90					-955,90				0,00	
3.2.	kitoms išlaidoms kompensuoti	93.124.888,82	62.988.612,49					-316.441,29	-114.184.034,24			41.613.025,78	
4.	Iš kitų šaltinių:	183,50	0,00	0,00	12.885,75	0,00	0,00	0,00	0,00	0,00	0,00	13.069,25	
4.1.	nepiniginiam turtui įsigyti	183,50			12.885,75							13.069,25	
4.2.	kitoms išlaidoms kompensuoti	0,00										0,00	
5.	Iš viso finansavimo sumų	6.016.647.833,08	77.146.833,56	0,00	542.433,20	-3.315.738.869,50	0,00	-18.559.920,98	-119.124.027,45	-87.801,25	239.811,08	2.641.066.291,74	

**FINANSAVIMO SUMŲ LIKUČIAI**

Eit. Nr.	Finansavimo šaltinis	Ataskaitinio laikotarpio pradžioje			Ataskaitinio laikotarpio pabaigoje		
		Finansavimo sumos (gautinos)	Finansavimo sumos (gautos)	Iš viso	Finansavimo sumos (gautinos)	Finansavimo sumos (gautos)	Iš viso
1	2	3	4	5=3+4	6	7	8=6+7
1.	Iš valstybės biudžeto (išskyrus valstybės biudžeto asignavimų dalį, gautą iš Europos Sąjungos, užsienio valstybių ir tarptautinių organizacijų)		5.923.522.760,76	5.923.522.760,76	239.811,08	2.599.200.385,63	2.599.440.196,71
2.	Iš savivaldybės biudžeto (išskyrus savivaldybės biudžeto asignavimų dalį, gautą iš Europos Sąjungos, užsienio valstybių ir tarptautinių organizacijų)			0,00			0,00
3.	Iš Europos Sąjungos, užsienio valstybių ir tarptautinių organizacijų (finansavimo sumų dalis, kuri gaunama iš Europos Sąjungos, neįskaitant finansavimo sumų iš valstybės ar savivaldybės biudžetų ES projektams finansuoti)		93.124.888,82	93.124.888,82		41.613.025,78	41.613.025,78
4.	Iš kity šaltinių		183,50	183,50		13.069,25	13.069,25
5.	Iš viso	0,00	6.016.647.833,08	6.016.647.833,08	239.811,08	2.640.826.480,66	2.641.066.291,74



**INFORMACIJA APIE KAI KURIAS TRUMPALAIKES MOKĖTINAS SUMAS**

Eil. Nr.	Straipsnio pavadinimas	Paskutinė ataskaitinio laikotarpio diena			Paskutinė praėjusio ataskaitinio laikotarpio diena		
		iš viso	tarp jų viešojo sektoriaus subjektams	tarp jų kontroliuojamiems ir asocijuotiesiems ne viešojo sektoriaus subjektams	iš viso	tarp jų viešojo sektoriaus subjektams	tarp jų kontroliuojamiems ir asocijuotiesiems ne viešojo sektoriaus subjektams
1	2	3	4	5	6	7	8
1.	Mokėtinos subsidijos, dotacijos ir finansavimo sumos	523.693,41	160.270,19	363.423,22	155.842,57		155.842,57
2.	Tiekėjams mokėtinos sumos	707.483,45	26.265,48		55.269,95	21.672,10	
3.	Sukauptos mokėtinos sumos	238.456,45	56.400,85	0,00	2.107.761,87	56.400,85	1.869.305,42
3.1.	Sukauptos finansavimo sąnaudos				1.869.305,42		1.869.305,42
3.2.	Sukauptos atostoginių sąnaudos	238.456,45	56.400,85		238.456,45	56.400,85	
3.3.	Kitos sukauptos sąnaudos						
3.4.	Kitos sukauptos mokėtinos sumos						
4.	Kiti trumpalaikiai įsipareigojimai	351.997,12	160.766,30	0,00	222,62	195,00	0,00
4.1.	Mokėtini veiklos mokesčiai						
4.2.	Gauti išankstiniai apmokėjimai						
4.3.	Kitos mokėtinos sumos	351.997,12	160.766,30		222,62	195,00	
5.	Kai kurių trumpalaikių mokėtinų sumų balansinė vertė (1+2+3+4)	1.821.630,43	403.702,82	363.423,22	2.319.097,01	78.267,95	2.025.147,99

17-ojo VSAFAS „Finansinis turtas ir finansiniai įsipareigojimai“  
13 priedas

**INFORMACIJA APIE ĮSIPAREIGOJIMŲ DALĮ NACIONALINE IR UŽSIENIO VALIUTOMIS**

Eil. Nr.	Įsipareigojimų dalis valiuta	Įsigijimo savikaina ataskaitinio laikotarpio pradžioje	Įsigijimo savikaina ataskaitinio laikotarpio pabaigoje
1	2	3	4
1.	Nacionaline	2.806.983,04	1.821.630,43
2.	Eurais		
3.	JAV doleriais		
4.	Kitomis		
5.	Iš viso	2.806.983,04	1.821.630,43

**KITOS PAJAMOS\***

<b>Eil. Nr.</b>	<b>Straipsnio pavadinimas</b>	<b>Ataskaitinis laikotarpis</b>	<b>Praėjęs ataskaitinis laikotarpis</b>
1	2	3	4
<b>1.</b>	<b>Pagrindinės veiklos kitos pajamos</b>	<b>53.152.243,44</b>	<b>21.351.333,47</b>
1.1.	Pajamos iš rinkliavų	152.400,00	105.125,00
1.2.	Pajamos iš administracinių baudų		
1.3.	Pajamos iš dividendų	52.988.796,70	21.241.352,31
1.4.	Pajamos iš atsargų pardavimo		
1.5.	Ilgalaikio materialiojo, nematerialiojo ir biologinio turto pardavimo pelnas		
1.6.	Suteiktų paslaugų pajamos**		
1.7.	Kitos	11.046,74	4.856,16
<b>2.</b>	<b>Kitos veiklos pajamos</b>	<b>123,50</b>	<b>0,00</b>
2.1.	Pajamos iš atsargų pardavimo		
2.2.	Ilgalaikio materialiojo, nematerialiojo ir biologinio turto pardavimo pelnas		
2.3.	Nuomos pajamos		
2.4.	Suteiktų paslaugų, išskyrus nuomą, pajamos**		
2.5.	Kitos	123,50	

\* Reikšmingos sumos turi būti detalizuojamos aiškinamojo rašto tekste.

\*\* Nurodoma, kokios tai paslaugos, ir, jei suma reikšminga, ji detalizuojama aiškinamojo rašto tekste.

### FINANSINĖS IR INVESTICINĖS VEIKLOS PAJAMOS IR ŠAUNDAUS

Eil. Nr.	Straipsnio pavadinimas	Ataskaitinis laikotarpis	Praėjęs ataskaitinis laikotarpis
1	2	3	4
<b>1.</b>	<b>Finansinės ir investicinės veiklos pajamos</b>	<b>25.422.531,73</b>	<b>179.161.639,30</b>
1.1.	Pelnas dėl valiutos kurso pasikeitimo	16.064,86	36,30
1.2.	Baudų ir delspinigių pajamos		
1.3.	Palūkanų pajamos		
1.4.	Dividendai		
1.5.	Kitos finansinės ir investicinės veiklos pajamos*	25.406.466,87	179.161.603,00
1.6.	Pervestinos finansinės ir investicinės veiklos pajamos		
<b>2.</b>	<b>Finansinės ir investicinės veiklos sąnaudos</b>	<b>-9.619.270,07</b>	<b>-14.372,60</b>
2.1.	Nuostolis dėl valiutos kurso pasikeitimo	-276,01	-13.873,36
2.2.	Baudų ir delspinigių sąnaudos		
2.3.	Palūkanų sąnaudos		
2.4.	Kitos finansinės ir investicinės veiklos sąnaudos*	-9.618.994,06	-499,24
<b>3.</b>	<b>Finansinės ir investicinės veiklos rezultatas (1-2)</b>	<b>15.803.261,66</b>	<b>179.147.266,70</b>


\* Reikšmingos sumos turi būti detalizuojamos aiškinamojo rašto tekste.

**Lietuvos Respublikos energetikos ministerija**  
(viešojo sektoriaus subjekto arba viešojo sektoriaus subjekto grupės pavadinimas)  
**302308327, Gedimino pr. 38/Vasario 16-osios g. 2, Vilnius**

(viešojo sektoriaus subjekto, parengusio finansinės būklės ataskaitą (konsoliduotąją finansinę būklės ataskaitą), kodas, adresas)

**APSKAITOS POLITIKOS KEITIMO IR KLaidŲ TAISYMO ĮTAKA FINANSINĖS BŪKLĖS ATASKAITOS STRAIPSNIAMS**

Eil. Nr.	Straipsniai	Paskutinė praėjusio ataskaitinio laikotarpio diena	Apskaitos politikos keitimo ir klaidų taisymo įtaka		Paskutinė praėjusio ataskaitinio laikotarpio diena, įvertinus apskaitos politikos keitimo ir klaidų taisymo įtaką
			Padidėjimas (+)	Sumažėjimas (-)	
1	2	3	4	5	6=3+4+5
<b>A.</b>	<b>ILGALAIKIS TURTAŠ</b>	<b>9.232.487.824,00</b>	<b>0,00</b>	<b>-73.985.254,98</b>	<b>9.158.502.569,02</b>
I.	Nematerialusis turtas	8.418,46			8.418,46
I.1.	Plėtros darbai				
I.2.	Programinė įranga ir jos licencijos	8.418,46			8.418,46
I.3.	Kitas nematerialusis turtas				
I.4.	Nebaigti projektai ir išankstiniai mokejimai				
I.5.	Prestižas				
II.	Ilgalaikis materialusis turtas	538.015,12			538.015,12
II.1.	Žemė				
II.2.	Pastatai				
II.3.	Infrastruktūros ir kiti statiniai				
II.4.	Nekilnojamosios kultūros vertybės				
II.5.	Mašinos ir įrenginiai	60.130,06			60.130,06
II.6.	Transporto priemonės	63.608,62			63.608,62
II.7.	Kilnojamosios kultūros vertybės				
II.8.	Baldai ir biuro įranga	414.276,44			414.276,44
II.9.	Kitas ilgalaikis materialusis turtas				
II.10.	Nebaigta statyba ir išankstiniai mokejimai				
III.	Ilgalaikis finansinis turtas	9.231.941.390,42		-73.985.254,98	9.157.956.135,44
IV.	Kitas ilgalaikis turtas				
<b>B.</b>	<b>BIOLOGINIS TURTAŠ</b>				
<b>C.</b>	<b>TRUMPALAIKIS TURTAŠ</b>	<b>96.659.110,88</b>			<b>96.659.110,88</b>
I.	Atsargos	78.510,83			78.510,83
I.1.	Strateginės ir neliečiamosios atsargos				
I.2.	Medžiagos, žaliavos ir ūkinis inventoriūs	78.510,83			78.510,83
I.3.	Nebaigta gaminti produkcija ir nebaigtos vykdyti sutartys				
I.4.	Pagaminta produkcija, atsargos, skirtos parduoti (perduoti)				
I.5.	Ilgalaikis materialusis ir biologinis turtas, skirtas parduoti				
II.	Išankstiniai apmokėjimai	93.770.365,27			93.770.365,27
III.	Per vienus metus gautinos sumos	2.346.752,65			2.346.752,65
III.1.	Gautinos trumpalaikės finansinės sumos				
III.2.	Gautini mokesčiai ir socialinės įmokos				
III.3.	Gautinos finansavimo sumos	0,00			0,00
III.4.	Gautinos sumos už turto naudojimą, parduotas prekes, turta,	0,00			0,00
III.5.	Sukauptos gautinos sumos	2.317.678,78			2.317.678,78
III.6.	Kitos gautinos sumos	29.073,87			29.073,87
IV.	Trumpalaikės investicijos				
V.	Pinigai ir pinigų ekvivalentai	463.482,13			463.482,13
	<b>IŠ VISO TURTO:</b>	<b>9.329.146.934,88</b>		<b>-73.985.254,98</b>	<b>9.255.161.679,90</b>
<b>D.</b>	<b>FINANSAVIMO SUMOS</b>	<b>6.016.647.833,08</b>			<b>6.016.647.833,08</b>
I.	Iš valstybės biudžeto	5.923.522.760,76			5.923.522.760,76
II.	Iš savivaldybės biudžeto				
III.	Iš Europos Sąjungos, užsienio valstybių ir tarptautinių organizacijų	93.124.888,82			93.124.888,82
IV.	Iš kitų šaltinių	183,50			183,50
<b>E.</b>	<b>ĮSIPAREIGOJIMAI</b>	<b>2.806.983,04</b>			<b>2.806.983,04</b>
I.	Ilgalaikiai įsipareigojimai				
I.1.	Ilgalaikiai finansiniai įsipareigojimai				
I.2.	Ilgalaikiai atidėjimai				
I.3.	Kiti ilgalaikiai įsipareigojimai				
II.	Trumpalaikiai įsipareigojimai	2.806.983,04			2.806.983,04
II.1.	Ilgalaikių atidėjimų einamųjų metų dalis ir trumpalaikiai atidėjimai				
II.2.	Ilgalaikių įsipareigojimų einamųjų metų dalis				
II.3.	Trumpalaikiai finansiniai įsipareigojimai				
II.4.	Mokėtinos subsidijos, dotacijos ir finansavimo sumos	155.842,57			155.842,57
II.5.	Mokėtinos sumos į Europos Sąjungos biudžetą				
II.6.	Mokėtinos sumos į biudžetų ir fondus	487.885,03			487.885,03
II.6.1.	Grąžintinos finansavimo sumos	487.885,03			487.885,03
II.6.2.	Kitos mokėtinos sumos biudžetui	1,00			1,00
II.7.	Mokėtinos socialinės išmokos				
II.8.	Grąžintini mokesčiai, įmokos ir jų penmokos				
II.9.	Tiekėjams mokėtinos sumos	55.269,95			55.269,95
II.10.	Sų darbo santykiais susiję įsipareigojimai				
II.11.	Sukauptos mokėtinos sumos	2.107.761,87			2.107.761,87
II.12.	Kiti trumpalaikiai įsipareigojimai	222,62			222,62
<b>F.</b>	<b>GRYNASIS TURTAŠ</b>	<b>3.309.692.118,76</b>		<b>-73.985.254,98</b>	<b>3.235.706.863,78</b>
I.	Dalininkų kapitalas				
II.	Rezervai				
II.1.	Tikrosios vertės rezervas				
II.2.	Kiti rezervai				
III.	Nuosavybės metodo įtaka	2.557.596.039,95		-73.985.254,98	2.483.610.784,97
IV.	Sukauptas perviršis ar deficitas	752.096.078,81			752.096.078,81
IV.1.	Einamųjų metų perviršis ar deficitas	-956.811.552,34			-956.811.552,34
IV.2.	Ankstesniųjų metų perviršis ar deficitas	1.708.907.631,15			1.708.907.631,15
<b>G.</b>	<b>MAŽUMOS DALIS</b>				
	<b>IŠ VISO FINANSAVIMO SUMŲ, ĮSIPAREIGOJIMŲ, GRYNŲJO TURTO IR MAŽUMOS DALIES:</b>	<b>9.329.146.934,88</b>	<b>0,00</b>	<b>-73.985.254,98</b>	<b>9.255.161.679,90</b>



**Lietuvos Respublikos energetikos ministerija**

(viešojo sektoriaus subjekto arba viešojo sektoriaus subjektų grupės pavadinimas)

**302308327, Gedimino pr. 38/Vasario 16-osios g. 2, Vilnius**

(viešojo sektoriaus subjekto, parengusio finansinės būklės ataskaitą (konsoliduotąją finansinės būklės ataskaitą), kodas, adresas)

**APSKAITOS POLITIKOS KEITIMO IR KLaidŲ TAISYMO ĮTAKA VEIKLOS REZULTATŲ ATASKAITOS STRAIPSNIAMS**

Eil. Nr.	Straipsniai	Pastabos Nr.	Praėjęs ataskaitinis laikotarpis	Apskaitos politikos keitimo ir klaidų taisymo įtaka		Praėjęs ataskaitinis laikotarpis, įvertinus apskaitos politikos keitimo ir klaidų taisymo įtaką
				Padidėjimas (+)	Sumažėjimas (-)	
1	2	3	4	5	6	7=4+5+6
<b>A.</b>	<b>PAGRINDINĖS VEIKLOS PAJAMOS</b>		<b>248.635.821,86</b>		<b>0,00</b>	<b>248.635.821,86</b>
I.	FINANSAVIMO PAJAMOS		248.635.185,14		0,00	248.635.185,14
I.1.	Iš valstybės biudžeto		34.829.794,10			34.829.794,10
I.2.	Iš savivaldybių biudžetų					
I.3.	Iš ES, užsienio valstybių ir tarptautinių organizacijų lėšų		213.805.073,04			213.805.073,04
I.4.	Iš kitų finansavimo šaltinių		318,00			318,00
II.	MOKESČIŲ IR SOCIALINIŲ ĮMOKŲ PAJAMOS					
III.	PAGRINDINĖS VEIKLOS KITOS PAJAMOS		636,72			636,72
III.1.	Pagrindinės veiklos kitos pajamos		21.351.333,47			21.351.333,47
III.2.	Pervestinių pagrindinės veiklos kitų pajamų suma		-21.350.696,75			-21.350.696,75
<b>B.</b>	<b>PAGRINDINĖS VEIKLOS SĄNAUDOS</b>		<b>-248.621.348,08</b>			<b>-248.621.348,08</b>
I.	DARBO UŽMOKESČIO IR SOCIALINIO DRAUDIMO		-4.120.235,95			-4.120.235,95
II.	NUSIDĖJIMŲ IR AMORTIZACIJOS		-210.393,51			-210.393,51
III.	KOMUNALINIŲ PASLAUGŲ IR RYŠIŲ		-174.624,02			-174.624,02
IV.	KOMANDIRUOČIŲ		-725.436,53			-725.436,53
V.	TRANSPORTO		-73.717,70			-73.717,70
VI.	KVALIFIKACIJOS KĖLIMO		-10.609,82			-10.609,82
VII.	PAPRASTOJO REMONTO IR EKSPLOATAVIMO		-38.515,20			-38.515,20
VIII.	NUVERTĖJIMO IR NURAŠYTŲ SUMŲ					
IX.	SUNAUDOTŲ IR PARDUOTŲ ATSARGŲ SAVIKAINA		-128.040,09			-128.040,09
X.	SOCIALINIŲ ĮMOKŲ					
XI.	NUOMOS		-25.526,00			-25.526,00
XII.	FINANSAVIMO		-240.085.433,35			-240.085.433,35
XIII.	KITŲ PASLAUGŲ		-2.570.929,00			-2.570.929,00
XIV.	KITOS		-457.886,91			-457.886,91
<b>C.</b>	<b>PAGRINDINĖS VEIKLOS PERVIRŠIS AR DEFICITAS</b>		<b>14.473,78</b>			<b>14.473,78</b>
<b>D.</b>	<b>KITOS VEIKLOS REZULTATAS</b>					
I.	KITOS VEIKLOS PAJAMOS					
II.	PERVESTINOS Į BIUDŽETĄ KITOS VEIKLOS PAJAMOS					
III.	KITOS VEIKLOS SĄNAUDOS					
<b>E.</b>	<b>FINANSINĖS IR INVESTICINĖS VEIKLOS REZULTATAI</b>		<b>179.147.266,70</b>			<b>179.147.266,70</b>
<b>F.</b>	<b>APSKAITOS POLITIKOS KEITIMO IR ESMINIŲ APSKAITOS KLaidŲ TAISYMO ĮTAKA</b>		<b>-1.135.973.292,82</b>			<b>-1.135.973.292,82</b>
<b>G.</b>	<b>PELNO MOKESTIS</b>					
<b>H.</b>	<b>GRYNASIS PERVIRŠIS AR DEFICITAS PRIEŠ NUOSAVYBĖS METODO ĮTAKĄ</b>		<b>-956.811.552,34</b>			<b>-956.811.552,34</b>
<b>I.</b>	<b>NUOSAVYBĖS METODO ĮTAKA</b>	<b>P13</b>	<b>2.564.991.247,51</b>		<b>-73.985.254,98</b>	<b>2.491.005.992,53</b>
<b>J.</b>	<b>GRYNASIS PERVIRŠIS AR DEFICITAS</b>		<b>1.608.179.695,17</b>		<b>-73.985.254,98</b>	<b>1.534.194.440,19</b>
I.	TENKANTIS KONTROLIUOJANČIAJAM SUBJEKTUI				-73.985.254,98	-73.985.254,98
II.	TENKANTIS MAŽUMOS DALIAI					0,00

Ministerijos kanclerė

(teisinis aktas išareivuoto pasirašyti asmens pareiu pavadinimas)



Inga Čerņiuk

(vardas ir pavardė)